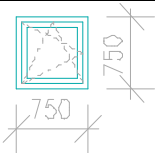
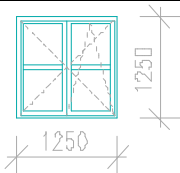
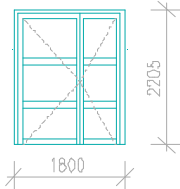


PŘED ZAHÁJENÍM VÝROBY OKEN JE NUTNO ROZMĚRY OVĚŘIT NA STAVBĚ !

OZN NA VÝK	PLO- CHA	ROZMĚR	SCHÉMA	POPIS	POČET				KOVÁNÍ	ZASKLE NÍ	BARVA	POZN.
					1. NP	2. NP		CEL				
1	0,56	750/750		Plastové okno jednokřídlové, křídlo otevíravé a sklápěcí, včetně vnitřního parapetu šíře 250 mm	1	-		1	Celoobvodové	Dvojsklo U celého okna ≤ 1,2 W/m ² .K	Rámy hnědé, křídla bílá	Okna TZI=II neprůzvučnost 30-34 dB
2	1,56	1250/1250		Plastové okno dvoukřídlové, křídla otevíravá a sklápěcí, včetně vnitřního parapetu šíře 250 mm, na vnějším skle dělící lišta šíře 60 mm	1	-		1	Celoobvodové	Dvojsklo U celého okna ≤ 1,2 W/m ² .K	Rámy hnědé, křídla bílá	Okna TZI=II neprůzvučnost 30-34 dB
3/L	3,88	1750/2216		Plastové dveře vnější dvoukřídlové, ven otevíravé, plné s kazetovou výplní, křídlo sv. 900 mm.	1	-		1	Celoobvodové, kování s panikovou funkcí, zámek dveří ve výši max. 1,0 m, klika max 1,1 m	U celých dveří ≤ 1,2 W/m ² .K	Barvy hnědé	
4		430/91		Plastová dvevní mřížka dvojitá	1	-		1			Imitace dřeva světlý buk	
5		460/135		Plastová větrací mřížka do příčky, tl. 125 mm	1	-		1			Bílá	
6		φ 125		Prodloužení nasávacího komínku z plastového potrubí φ 125 mm, délky 1,5 m	1	-		1				